




EMPRESA DE ACUEDUCTO, ALCANTARILLADO Y ASEO DE YOPAL EICE- ESP
844.000.755-4
ESTADO DE SITUACION FINANCIERA
PERIODOS TERMINADOS A 31 DE ENERO DE 2024 Y 31 ENERO 2023
CIFRAS EXPRESADAS EN PESOS COLOMBIANOS



NOTA	2024	2023	VARIACIÓN Absoluta	Relativa
ACTIVO				
ACTIVO CORRIENTE	23,646,500,846	21,804,479,099	1,842,021,748	8%
EFFECTIVO Y EQUIVALENTES AL EFFECTIVO	9,721,843,164	5,490,024,192	4,231,818,972	77%
CAJA				
DEPÓSITOS EN INSTITUCIONES FINANCIERAS	6,400,182,298	2,818,267,669	3,581,914,629	127%
EFFECTIVO DE USO RESTRINGIDO	3,321,660,866	2,671,756,523	649,904,343	24%
CUENTAS POR COBRAR	3,806,889,003	4,878,028,539	(1,071,139,536)	-22%
VENTA DE BIENES	38,058,820	30,948,879	7,109,941	23%
PRESTACIÓN DE SERVICIOS	13,741,808	-	13,741,808	100%
PRESTACIÓN DE SERVICIOS PÚBLICOS	4,535,081,710	5,550,527,395	(1,015,445,685)	-18%
OTRAS CUENTAS POR COBRAR	44,684,009	728,299,029	(683,615,020)	-94%
DETERIORO ACUMULADO DE CUENTAS POR COBRAR (CR)	(824,677,344)	(1,431,746,764)	607,069,420	-42%
PRÉSTAMOS POR COBRAR	773,921,855	801,494,835	(27,572,980)	-3%
PRÉSTAMOS CONCEDIDOS	773,921,855	801,494,835	(27,572,980)	-3%
PRÉSTAMOS POR COBRAR DE DIFÍCIL RECAUDO	14,769,102	14,769,102	-	0%
DETERIORO ACUMULADO DE PRÉSTAMOS POR COBRAR (CR)	(14,769,102)	(14,769,102)	-	0%
INVENTARIOS	1,157,021,369	1,310,413,168	(153,391,800)	-12%
MERCANCIAS EN EXISTENCIA	180,472,836	241,503,963	(61,031,127)	-25%
MATERIALES Y SUMINISTROS	984,218,400	1,076,579,072	(92,360,672)	-9%
DETERIORO ACUMULADO DE INVENTARIOS (CR)	(7,669,867)	(7,669,867)	-	0%
OTROS ACTIVOS	8,186,825,464	9,324,518,365	(1,137,692,910)	-12%
AVANCES Y ANTICIPOS ENTREGADOS	5,429,363,131	6,345,789,365	(916,426,233)	-14%
DERECHOS DE COMPENSACIONES POR IMPUESTOS Y CONTRIBUCIO	2,757,462,323	2,978,729,000	(221,266,677)	-7%
ACTIVOS POR IMPUESTOS DIFERIDOS				#DIV/0!
ACTIVO NO CORRIENTE	128,420,476,747	50,063,720,263	78,356,756,484	157%
PROPIEDADES, PLANTA Y EQUIPO	111,962,781,329	36,351,571,981	75,611,189,347	208%
TERRENOS	1,819,906,959	1,819,906,959	0	0%
BIENES MUEBLES EN BODEGA	449,382,043	528,684,195	(79,302,152)	-15%
EDIFICACIONES	2,893,990,656	2,893,990,656	-	0%
REPUESTOS	23,490,002	223,813,379	(200,323,377)	-90%
PLANTAS, DUCTOS Y TÚNELES	125,158,868,642	47,101,272,620	78,057,596,022	166%
REDES, LÍNEAS Y CABLES	14,696,899,976	14,696,899,976	-	0%
MAQUINARIA Y EQUIPO	3,253,019,880	3,109,165,685	143,854,196	5%
EQUIPO MÉDICO Y CIENTÍFICO	686,795,131	621,815,062	64,980,069	10%
MUEBLES, ENSERES Y EQUIPO DE OFICINA	532,000,549	535,520,549	(3,520,000)	-1%
EQUIPOS DE COMUNICACIÓN Y COMPUTACIÓN	1,003,394,627	1,017,383,343	(13,988,716)	-1%
EQUIPOS DE TRANSPORTE, TRACCIÓN Y ELEVACIÓN	6,486,952,980	6,693,445,803	(206,492,823)	-3%
EQUIPOS DE COMEDOR, COCINA, DESPENSA Y HOTELERÍA	21,864,838	21,864,838	-	0%
DEPRECIACIÓN ACUMULADA DE PROPIEDADES, PLANTA Y EQUIPO (C	(45,063,804,954)	(42,912,191,083)	(2,151,613,871)	5%
ACTIVOS INTANGIBLES DISTINTOS A PLUSVALÍA	662,700,900	456,914,692	205,786,208	45%
ACTIVOS INTANGIBLES	2,075,226,061	1,875,024,031	200,202,030	11%
AMORTIZACIÓN ACUMULADA DE ACTIVOS INTANGIBLES (CR)	(1,412,525,161)	(1,418,109,339)	5,584,178	0%
OTROS ACTIVOS	15,795,014,518	13,255,233,590	2,539,780,929	19%
ACTIVOS POR IMPUESTOS DIFERIDOS	928,093,000	1,063,458,000	(135,365,000)	100%
ANTICIPOS SOBRE CONVENIOS Y ACUERDOS	11,970,029,085	9,007,019,279	2,963,009,806	33%
RECURSOS ENTREGADOS EN ADMINISTRACIÓN	2,896,892,434	3,184,756,311	(287,863,877)	-9%
TOTAL ACTIVO	162,066,977,592	71,868,199,362	80,198,778,230	112%
CUENTAS DE ORDEN DEUDORAS				
LITIGIOS Y DERECHOS ALTERNATIVOS DE SOLUCION DE CONFLICTO:	1,089,875,393	1,089,875,393	-	
BIENES RETIRADOS	207,359,639	207,359,639	-	
EJECUCION PROYECTOS DE INVERSION	(31,729,414,017)	(31,729,414,017)	-	
ACTIVOS CONTINGENTES POR CONTRA (CR)	(1,089,875,393)	(1,089,875,393)	-	
DEUDORAS DE CONTROL POR EL CONTRARIO (CR)	31,522,054,378	31,522,054,378	-	


P JMA




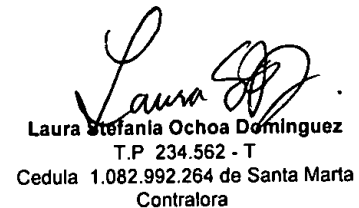
EMPRESA DE ACUEDUCTO, ALCANTARILLADO Y ASEO DE YOPAL EICE- ESP
844.000.755-4
ESTADO DE SITUACION FINANCIERA
PERIODOS TERMINADOS A 31 DE ENERO DE 2024 Y 31 ENERO 2023
CIFRAS EXPRESADAS EN PESOS COLOMBIANOS



	NOTA	2024	2023	VARIACIÓN Absoluta	Relativa
PASIVO					
PASIVO CORRIENTE		36,825,599,907	18,494,229,579	17,331,370,328	89%
PRESTAMO POR PAGAR		2,388,445,222	-	2,388,445,222	
FINANCIAMIENTO INTERNO A CORTO PLAZO		2,388,445,222	-	2,388,445,222	
CUENTAS POR PAGAR		16,985,982,226	9,050,138,830	7,935,843,396	88%
ADQUISICIÓN DE BIENES Y SERVICIOS NACIONALES		-	1,415,078,380	- 1,415,078,380	-100%
RECURSOS A FAVOR DE TERCEROS		716,054,155	1,112,778,237	- 396,724,082	-36%
DESCUENTOS DE NÓMINA		413,550,967	375,342,527	38,208,440	10%
RETENCIÓN EN LA FUENTE E IMPUESTO DE TIMBRE		21,804,705	151,717,382	- 129,912,677	-86%
IMPUESTOS, CONTRIBUCIONES Y TASAS		831,146,477	2,384,181,497	- 1,553,035,020	-65%
IMPUESTO AL VALOR AGREGADO - IVA		9,664,990	2,920,218	6,744,772	231%
OTRAS CUENTAS POR PAGAR		6,275,509,816	3,608,120,589	2,667,389,228	74%
CREDITOS JUDICIALES		8,718,251,116	-	8,718,251,116	#DIV/0!
BENEFICIOS A LOS EMPLEADOS		4,091,147,098	3,681,117,047	410,030,051	11%
BENEFICIOS A LOS EMPLEADOS A CORTO PLAZO		4,091,147,098	3,681,117,047	410,030,051	11%
PROVISIONES		13,360,025,361	6,782,973,702	6,577,051,659	98%
LITIGIOS Y DEMANDAS		11,543,989,881	5,149,625,553	6,394,364,328	124%
PROVISIONES DIVERSAS		1,816,035,480	1,613,348,148	202,687,331	13%
PASIVO NO CORRIENTE		15,044,180,741	11,938,914,459	3,107,266,282	26%
CUENTAS POR PAGAR	24	-	-	-	#DIV/0!
IMPUESTOS, CONTRIBUCIONES Y TASAS		-	-	-	#DIV/0!
OTRAS CUENTAS POR PAGAR		-	-	-	
OTROS PASIVOS	24	15,044,180,741	11,938,914,459	3,107,266,282	26%
OTRAS CUENTAS POR PAGAR		14,922,569,167	11,815,302,885	3,107,266,282	26%
INGRESOS RECIBIDOS POR ANTICIPADO		121,611,574	121,611,574	-	
TOTAL PASIVO		51,869,780,648	31,431,144,038	20,438,636,609	65%
PATRIMONIO		100,197,196,944	40,437,055,323	59,760,141,621	148%
PATRIMONIO DE LAS EMPRESAS		100,197,196,944	40,437,055,323	59,760,141,621	148%
CAPITAL FISCAL		39,779,065,193	39,901,767,731	- 122,702,538	0%
RESULTADOS DE EJERCICIOS ANTERIORES		59,458,047,761	282,160,909	59,740,208,670	
RESULTADO DEL EJERCICIO		960,083,990	817,448,501	142,635,489	
TOTAL PASIVO MAS PATRIMONIO		152,066,977,592	71,868,199,362	80,198,778,230	112%
LITIGIOS Y MECANISMOS ALTERNATIVOS DE SOLUCION		-	1,278,563,747	- 1,278,563,747	
PASIVOS CONTINGENTES POR EL CONTRARIO(DB)		-	1,278,563,747	- 1,278,563,747	


Judy Stella Velasquez Herrera
Res. N S6PD 20231000620935 de 4/10/2023
Cedula 32.431.779 de Medellín
Agente Especial


Jorge Alejandro Rodríguez Reina
T.P. 108.904 - T
Cedula 7.176.446 de Tunja
Contador Público


Laura Stefania Ochoa Dominguez
T.P 234.562 - T
Cedula 1.082.992.264 de Santa Marta
Contralora



EMPRESA DE ACUEDUCTO, ALCANTARILLADO Y ASEO DE YOPAL EICE- ESP
844.000.755-4



ESTADO DE RESULTADOS INTEGRAL
POR EL PERIODO COMPRENDIDO ENTRE EL 1 AL 31 DE ENERO DE 2024 Y EL 1 AL 31 DE ENERO DE 2023
CIFRAS EXPRESADAS EN PESOS COLOMBIANOS

NOTA	2024	2023	VARIACION Absoluta	Relativa
INGRESOS DE ACTIVIDADES ORDINARIAS	3,822,510,203	3,262,197,816	570,312,388	18%
VENTA DE BIENES	32,735,026	21,001,781	11,733,245	56%
BIENES COMERCIALIZADOS	32,735,026	21,001,781	11,733,245	56%
VENTA DE SERVICIOS	3,789,775,177	3,231,196,034	568,579,143	17%
SERVICIO DE ACUEDUCTO	1,858,245,690	1,529,847,576	328,398,114	21%
SERVICIO DE ALCANTARILLADO	970,627,267	757,340,124	213,287,143	28%
SERVICIO DE ASEO	1,122,678,900	988,251,712	134,427,188	14%
OTROS SERVICIOS	-	-	-	-
DEVOLUCIONES, REBAJAS Y DESCUENTOS EN VENTA DE SERVICIO:-	161,776,680	44,243,378	117,533,302	266%
COSTO DE VENTAS DE SERVICIOS	2,405,032,267	1,842,174,207	562,858,060	31%
SERVICIOS PÚBLICOS	2,405,032,267	1,842,174,207	562,858,060	31%
UTILIDAD BRUTA OPERACIONAL	1,417,477,936	1,410,023,608	7,454,328	1%
OTROS INGRESOS	140,951,352	2,865,121	138,086,231	4820%
FINANCIEROS	26,498,508	2,791,395	23,707,113	-
INGRESOS DIVERSOS	114,452,844	73,726	114,379,118	155141%
REVERSIÓN DE LAS PÉRDIDAS POR DETERIORO DE VALOR	-	-	-	-
REVERSIÓN DE PROVISIONES	-	-	-	-
GASTOS DE ADMINISTRACION Y OPERACIÓN	566,466,160	486,403,728	71,062,433	15%
SUELDOS Y SALARIOS	256,851,056	238,237,708	18,613,348	8%
CONTRIBUCIONES IMPUTADAS	126,226	121,884	4,342	4%
CONTRIBUCIONES EFECTIVAS	44,280,600	50,776,700	6,496,100	-13%
APORTES SOBRE LA NÓMINA	-	3,973,900	3,973,900	-
PRESTACIONES SOCIALES	71,397,654	74,107,865	2,710,211	-4%
GASTOS DE PERSONAL DIVERSOS	13,642,824	2,543,054	11,099,770	436%
GENERALES	170,167,801	33,697,617	136,470,184	405%
IMPUESTOS, CONTRIBUCIONES Y TASAS	-	81,945,000	81,945,000	-
DETERIORO, DEPRECIACIONES, AMORTIZACIONES Y PROVISIONES	31,879,138	25,214,242	6,664,896	26%
DETERIORO DE PRESTAMOS POR COBRAR	-	-	-	-
DEPRECIACIÓN DE PROPIEDADES, PLANTA Y EQUIPO	9,350,844	8,906,565	444,279	5%
AMORTIZACIÓN DE ACTIVOS INTANGIBLES	4,765,822	1,996,652	2,769,170	139%
PROVISIÓN LITIGIOS Y DEMANDAS	-	-	-	-
PROVISIONES DIVERSAS	17,762,471	14,311,024	3,451,447	24%
OTROS GASTOS	10,000,000	84,822,259	74,822,259	-
COMISIONES	-	-	-	-
FINANCIEROS	-	-	-	-
GASTOS DIVERSOS	10,000,000	84,822,259	74,822,259	-
RESULTADO DEL EJERCICIO ANTES DE IMPUESTO	960,083,990	817,448,501	142,635,489	17%
IMPUESTO DE RENTA Y COMPLEMENTARIO	-	-	-	-
RESULTADO DEL EJERCICIO DESPUES DE IMPUESTO	960,083,990	817,448,501	142,635,489	17%
OTRO RESULTADO INTEGRAL - O.R.I	-	-	-	-
RESULTADO INTEGRAL DEL PERIODO	960,083,990	817,448,501	142,635,489	17%

Judy Stella Velasquez Herrera
Judy Stella Velasquez Herrera
Res. N° SSPD 20231000620935 de 4/10/2023
Cedula 32.431.779 de Medellín
Agente Especial

Jorge Alejandro Rodríguez Retna
Jorge Alejandro Rodríguez Retna
T.P. 108.904 - T
Cedula 7.178.446 de Tunja
Contador Público

Laura Stefania Ochoa Dominguez
Laura Stefania Ochoa Dominguez
T.P 234.562 - T
Cedula 1.082.992.264 de Santa Marta
Contralora